

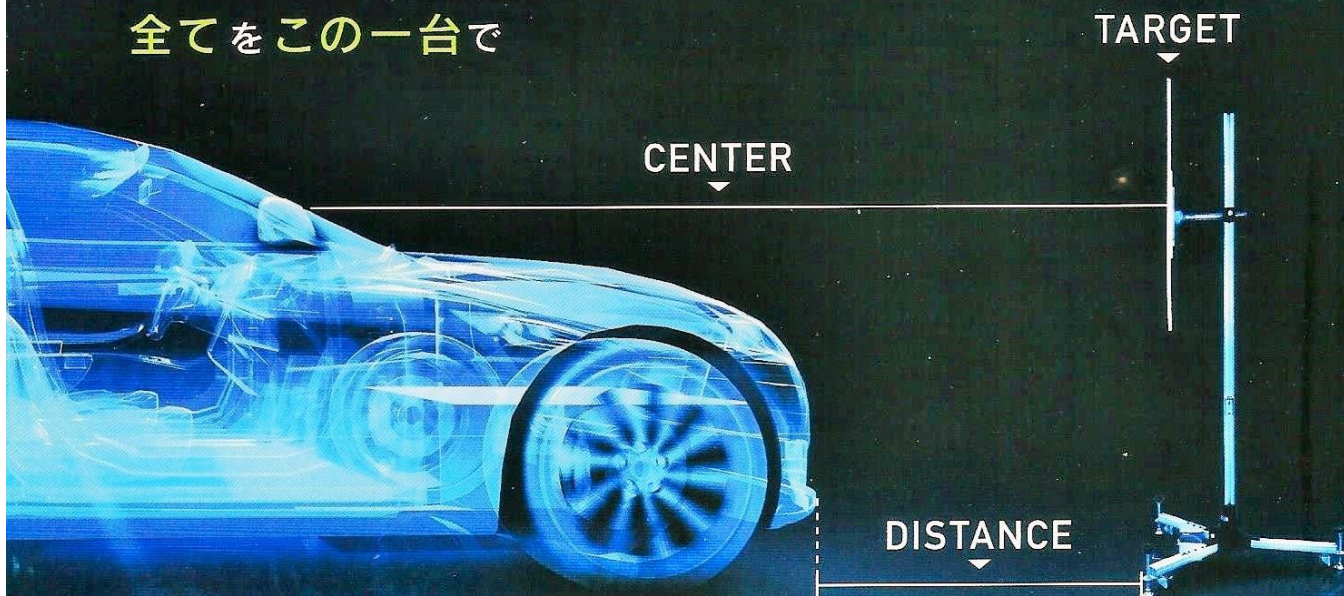
ADAS*のレーシング作業効率アップ

レーシング用ターゲットスタンドセット

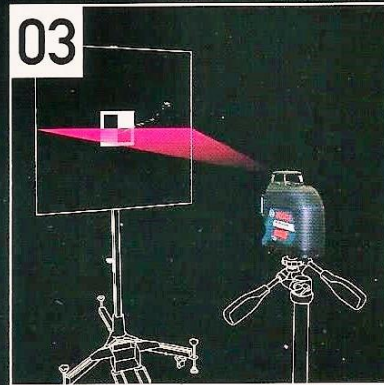
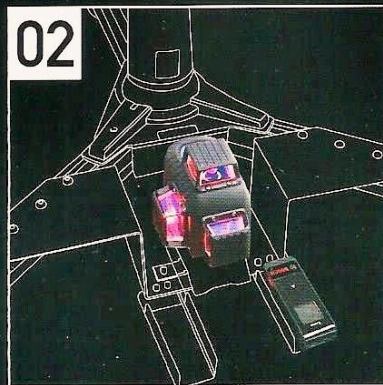

ITS-01-SET

*Advanced Driver Assistance System (先進運転支援システム)

センター出し・位置出し・ターゲット
全てをこの一台で



ITS-01-SETの3つのポイント



車両とスタンドの間に段差がある場合、
車両のみ無勾配エリアへ停車出来れば、
ターゲット側でのレベル調整が可能に。

付属のレーザー墨出し器と距離計により
ターゲット設置の時間を大幅に短縮。

カメラ用三脚等に付属のレーザー墨出し器を
取り付けすることでボードのレベル出しも可能。







※三脚は別途で用意下さい。

YASAKA

特徴

- エーミング作業時の車両センター出し、ターゲット設置を1つのスタンドで簡単におこなえる補助ツールです。
- スタンド下部にラインレーザー、レーザー距離計を搭載、車両センターの位置出しや距離を簡単に測定できます。
- ターゲットボードに各種ターゲットシートが取り付けられます。
- 車両のみ無勾配エリアへ停車出来れば、ターゲット側でのレベル調整が可能です。
- 三脚等に付属のレーザー墨出し器を取付けることでボードのレベル出しも容易に可能です。

構成品一覧

 <p>ターゲットスタンド</p>	 <p>ターゲットボード 大/小 ※ターゲットシートは商品に含まれておりません</p>	 <p>レーザー墨出し器</p>  <p>レーザー距離計</p>
  <p>レーザー用ターゲット 大/小</p>		<p>その他付属品</p> <ul style="list-style-type: none"> ■ ターゲット固定板 ■ コンベックス ■ 下げ振り ■ マスキングテープ ■ 水系 ■ 水平器 ■ ハードケース

仕様

品名	仕様	商品型式
エーミング用ターゲットスタンドセット	上記構成品一覧を参照ください。	ITS-01-SET
エーミング用ターゲットスタンド (mm/kg)	W753×D804×H1,815/10	ITS-01
ターゲットボード(大) (mm/kg)	1,225×1,260/3	ITS-01-1220
ターゲットボード(小) (mm/kg)	840×840/1.5	ITS-01-840
レーザー墨出し器 (電池/レーザー)	単3×4/クラス2	-
レーザー距離計 (電池/レーザー)	単4×2/クラス2	-

⚠ エーミング作業の前にはホイール・ボディアライメント作業が必要です



ホイールアライメントシステムの
新時代を切り拓く

HUNTER
ホークアイエリート WA670



ボディもダメージも
選ばない

CAR-O-LINER®
カートロニック・ビジョン2 X2/X3

株式会社 **イヤサカ** 本社 / 〒113-0034 東京都文京区湯島 3-26-9
TEL.03-3833-6110 FAX.03-5688-7074
http://www.iyasaka.co.jp

⚠ 安全に関するご注意

●ご使用前に「取扱説明書」をよくお読みの上、正しくご使用ください。

札幌支店 〒003-0873 札幌市白石区米里3条2-1-5 ☎(011)875-7100 (代)
 仙台支店 〒983-0835 仙台市宮城野区大槻10-23 ☎(022)257-3251 (代)
 東京支店 〒113-0034 東京都文京区湯島3-26-9 ☎(03)3833-6116 (代)
 関東支店 〒331-0046 さいたま市西区宮前町503-1 ☎(048)624-3257 (代)
 名古屋支店 〒460-0012 名古屋市中区千代田5-14-28 ☎(052)251-5831 (代)
 大阪支店 〒541-0058 大阪市中央区南久宝寺町4-3-6 ☎(06)6251-8581 (代)
 広島支店 〒739-0323 広島市安芸区中野東2-4-31 ☎(082)892-0391 (代)
 福岡支店 〒812-0871 福岡市博多区東雲町4-3-8 ☎(092)581-8480 (代)
 本社営業部 〒113-0034 東京都文京区湯島3-26-9 ☎(03)3833-6114 (代)

※本仕様は予告なく変更することがありますので、あらかじめご了承願います。

CAT-0620IB303(25)